



ПОДГОТОВКА КРЕМНИЙОРГАНИЧЕСКОГО КОМПАУНДА ВИКСИНТ К-68 К РАБОТЕ

Настоящая инструкция предназначена для специалистов, выполняющих приготовление компаунда Виксинт К-68 к работе по герметизации.

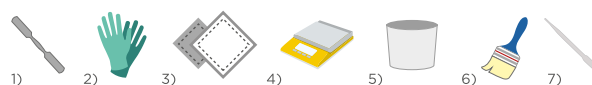
КОМПЛЕКТ ПОСТАВКИ

- Ведро с пастой К;
- Бутылка с катализатором №68;
- Бутылка с подслоем П-11.¹



РЕКОМЕНДОВАННЫЕ ПРИСПОСОБЛЕНИЯ

1. Шпатель;
2. Перчатки (хим. стойкие);
3. Хлопчатобумажные салфетки;
4. Весы;
5. Тара для приготовления компаунда;
6. Кисть;
7. Пипетка.



ПОДГОТОВКА К РАБОТЕ

- 1 Открыть ведро с герметизирующей пастой К.²



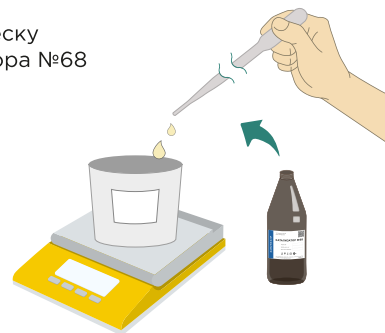
- 2 Взять навеску герметизирующей пасты К.*



- 3 Открыть бутылку с катализатором №68.*

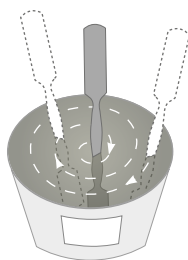


- 4 Взять навеску катализатора №68 пипеткой.*



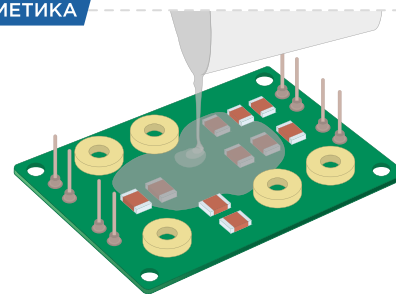
СМЕШЕНИЕ КОМПОНЕНТОВ ГЕРМЕТИКА

Перемешать компоненты герметика, осуществляя движение шпателем от стенок банки к центру по спирали, повторяя в течении 3-5 минут.³



НАНЕСЕНИЕ ГЕРМЕТИКА

Рекомендуется осуществлять нанесение 1-го слоя кистью, последующие - путем заливки.



Для увеличения адгезии необходимо использовать подслоя П-11 (ТУ 38.303-04-06-90).

¹ Подслой П-11 предназначен для предварительной подготовки поверхности, подлежащей герметизации, входит в комплект поставки.

² Перед подготовкой компоненты компаунда рекомендуется выдержать при температуре (23±2) °С и относительной влажности (50±10) % не менее 8 ч.

³ Компоненты смешать до однородной массы в смесителе или, если навеска компаунда не превышает 0,4 кг, вручную шпателем в сухой чистой металлической, стеклянной или полиэтиленовой таре.

* Соотношение компонентов компаунда Виксинт К-68 – 100:3+6 по ТУ 38.103508-81.