



# ПОДГОТОВКА МНОГОКОМПОНЕНТНОГО ГЕРМЕТИКА УТ-34 С ДВУОКИСЬЮ МАРГАНЦА К РАБОТЕ

Настоящая инструкция предназначена для специалистов, выполняющих приготовление герметика УТ-34 с двуокисью марганца к работе по герметизации.

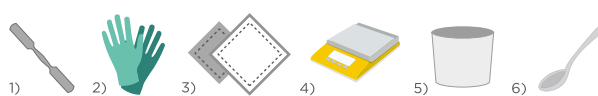
## КОМПЛЕКТ ПОСТАВКИ

- Ведро с герметизирующей пастой У-34;
- Пакет с двуокисью марганца;
- Пакет с ускорителем вулканизации ДФГ.



## РЕКОМЕНДОВАННЫЕ ПРИСПОСОБЛЕНИЯ

1. Шпатель;
2. Перчатки (хим. стойкие);
3. Хлопчатобумажные салфетки;
4. Весы;
5. Тара для приготовления герметика;
6. Ложка.



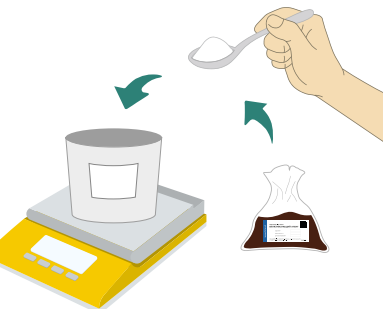
## ПОДГОТОВКА К РАБОТЕ

- 1 Открыть ведро с герметизирующей пастой У-34.<sup>1</sup>

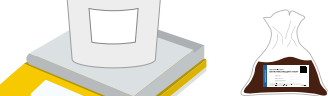
Маркировка:  
- № партии герметика  
- дата и время приготовления




- 2 Взять навеску герметизирующей пасты У-34.



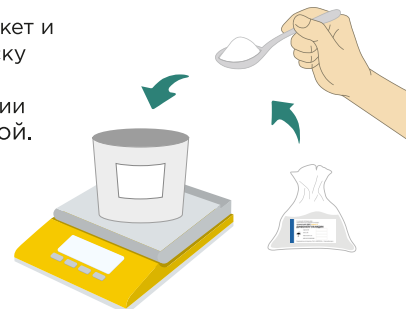
- 3 Открыть пакет и взять навеску двуокиси марганца ложкой.



- 4 Перемешать двуокись марганца с герметизирующей пастой У-34.

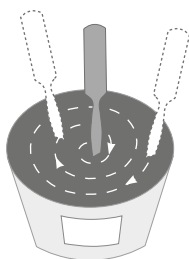


- 5 Открыть пакет и взять навеску ускорителя вулканизации ДФГ ложкой.



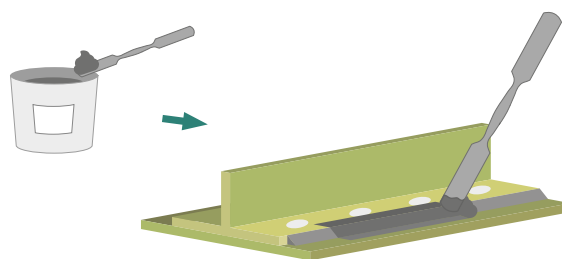
## СМЕШЕНИЕ КОМПОНЕНТОВ ГЕРМЕТИКА

Перемешать компоненты герметика, осуществляя движение шпателем от стенок банки к центру по спирали, повторяя в течении 3-5 минут.<sup>2</sup>



## НАНЕСЕНИЕ ГЕРМЕТИКА

Нанесение осуществлять шпателем.



<sup>1</sup> Перед подготовкой компоненты герметика рекомендуется выдержать при температуре (23±2) °С и относительной влажности (50±10) % не менее 8 ч.

<sup>2</sup> Компоненты смешать до однородной массы в смесителе или, если навеска герметика не превышает 0,4 кг, вручную шпателем в сухой чистой металлической, стеклянной или полиэтиленовой таре.